

1 BIGOS

Bardzo Interesująca Gazetka O Szkole

Od redakcji!

Zapraszamy do przeczytania gazetki szkolnej, która została założona w roku szkolnym 2022/2023. Oprócz artykułów dotyczących wydarzeń szkolnych będzie można przeczytać różne informacje, rozwiązać krzyżówkę.

Nowa Rada Samorządu Uczniowskiego!

Rozpoczął się nowy rok szkolny, a tym samym zmiany. Pani Monika Lunitz, która była w ubiegłym roku szkolnym opiekunem samorządu szkolnego musiała zrezygnować z pełnienia tej roli ze względu na objęte stanowisko wicedyrektora. W dniach 27-28 września rozpoczęły się wybory nowego opiekuna samorządu szkolnego, w wyniku, których została Pani Monika Winiarska-Gut. Dla nowego opiekuna pierwszym zadaniem było stworzenie nowej rady.

Jako nowo wybrana rozpoczęłam planowanie wyborów do Rady Samorządu Uczniowskiego. Ogłosiłam terminy i harmonogram przebiegu zgłaszania kandydatur. Po przeanalizowaniu kandydatur rozpoczęłam przygotowania do wyborów.



Dzięki pomocy wielu uczniów przeprowadzono wybory do Rady Samorządu Uczniowskiego w dniach 27-28 października. Po zliczeniu oddanych głosów komisja wyborcza ogłosiła wyniki.

Przewodniczącą została się Matylda Praska, uczennica 8 klasy (748 głosów), a zastępcą Julia Mankiewicz (klasa 6), Sofiya Navumenka została sekretarzem. I tak trzy osoby rozpoczęły pracę w

Radzie Samorządu Uczniowskiego razem z opiekunem.

Monika Winiarska-Gut



Historia powstania gazetki szkolnej!

Po wyborach do Rady Samorządu Uczniowskiego przeszliśmy do realizacji punktów Matyldy zawartych w jej programie wyborczym. Rozpoczęliśmy tworzyć gazetkę szkolną. Na początku zebraliśmy osoby chętne do pracy w redakcji. Miłym zaskoczeniem okazała się duża liczba chętnych osób do pracy. W ten sposób powstała redakcja. Samorząd Uczniowski ogłosił konkurs na nazwę gazetki. Pomysł Filipa Adamskiego (4b) na nazwę BIGOS został przyjęty z entuzjazmem. I tak rozpoczęliśmy pracę w BIGOSie :-)

Opiekun: Monika Winiarska-Gut

11 listopada w naszej szkole

W dniu 10.11.2022 r. uczniowie i nauczyciele



naszej szkoły zgromadzili się na uroczystym apelu z okazji odzyskania niepodległości przez Polskę. Dwie uczennice z klasy 6e rozpoczęły spotkanie wprowadzając w jego tematykę. Reprezentanci szkoły wnieśli sztandar i wszyscy odśpiewali hymn Polski.

Po hymnie dzieci z młodszych klas wykonały pieśni patriotyczne- „My Pierwsza Brygada” i „Przybyli ułani” przy akompaniamencie Pani od muzyki.

Według mnie zaśpiewali to bardzo ładnie. Następnie głos zabrała Pani Dyrektor, która mówiła, co znaczy dla Polaków Święto Odzyskania Niepodległości. Apel zakończyło przedstawienie, ukazujące proces stopniowego odzyskiwania wolności przez Polskę.

Wszyscy z ogromnym zainteresowaniem je oglądali. To była wspaniała uroczystość.



Iga Mierzwińska 4b

5-lecie ZSP21

Trochę historii.

Szkoła Podstawowa nr 32 im. 100 - lecia Niepodległości Polski istnieje na mapie Wrocławia od 2017 roku. Wzniosłe imię szkoły nadano rok później na mocy uchwały z dnia 5 lipca 2018 roku, a uroczystego przekazania sztandaru na ręce Pani Dyrektor Edyty Krajewskiej dokonał Dyrektor

Departamentu Edukacji Jarosław Delewski. Od samego początku istnienia, szkoła postawiła sobie za główny cel rozwój uczniów zgodny z mottem „Quidquid discis tibi discis” („Czegokolwiek uczysz się, uczysz się dla siebie”).

Michał Chęciński 3e



W tym roku szkoła obchodziła swoje święto!

24 listopada szkoła obchodziła 5-lecie istnienia. Wieczorem wszyscy zgromadzeni mogli zobaczyć przygotowane przez uczniów, nauczycieli występy. Na początku przedstawiło się grono pedagogiczne razem z dyrekcją w rytm muzyki. Następnie można było zobaczyć występy uczniów, śpiewy, tańce. Mogliśmy zobaczyć akrobacje uczennicy. Po raz pierwszy zobaczyliśmy tańczących, śpiewających

nauczycieli. Oglądaliśmy przygotowany przez uczniów wywiad oraz skecz. Na końcu wjechał tort urodzinowy. Jednak przed tortem był występ „piratów”. To był występ!!! Cała uroczystość bardzo nam się podobała. Wszyscy po zakończeniu części artystycznej mogli udać się do kawiarenki przygotowanej przez Radę Rodziców przy pomocy uczniów z wolontariatu, samorządu uczniowskiego oraz ich opiekunów. Przygotowane przez rodziców wypieki nie tylko cudownie wyglądały, ale też wspaniale smakowały.

Wywiad z Panią Agatą Woźniczka- kierownikiem świetlicy, nauczycielką matematyki i angielskiego.

-Jak się podobała impreza?

- Bardzo mi się podobała. Bardzo się wzruszyłam. Byłam zaskoczona całym występem, ponieważ nie brałam udziału w przygotowaniach i cały występ był dla mnie wielką niespodzianką.

-Czego Pani życzy naszej szkole?

- Życzę naszej szkole kolejnych takich wspaniałych lat jak te obecne. Jestem tu od początku. Przeżyłam w tej szkole dużo i liczę na więcej takich jeszcze chwil- różnych, szalonych i nie tylko.

-Jak Pani się podoba, że już pięć lat ta szkoła istnieje?



- Bardzo mi się podoba, dlatego tu jestem. Lubię tę szkołę, to miejsce. Czuję się częścią tej społeczności, gdzie mimo tego, że jest nas prawie tysiąc trzysta osób, wszyscy się kojarzymy, znamy. Jest to takie miejsce, gdzie jesteśmy jednością.



-Czy Pani podoba się atmosfera w tej szkole?

- Tak, bardzo. Czasami wydaje się, że jesteśmy groźni i straszni, ale oddajemy serce dla Was i dzięki temu jest to coś fajnego i budującego.



-Jak uczniowie zachowują się według Pani?

Wydaje mi się, że z szacunkiem. Lubię pożartować, pokrzyknąć, ale wydaje się, że relacja jest bardzo przyjacielska.

-Czy długo trwały przygotowania do uroczystości?

- Tak. Przygotowania trwały od sierpnia. Padło hasło, aby przygotować urodziny i pani Justyna Stasiak razem z panią Martą Malak zabrały się za przygotowania. Torty, które robiliście jako dekoracje, przygotowania, pomysły na prezentacje, występy.

Przygotowania trwały od drugiego tygodnia września.

-Czy dzieci na świetlicy są grzeczne?

-Kasiu, cofnij się rok i pomyśl, a na pytanie czy dzieci są grzeczne na świetlicy sama sobie odpowiedz.



-Czy ciekawa jest praca w szkole?

-Jestem tu od początku, niektórzy przychodzą i odchodzą. Ja jestem tu cały czas. Gdyby mi się praca nie podobała, to nie byłoby mnie tutaj.

Katarzyna Koziół 4b

WYDARZENIA.

Ostatnio do szkoły został dodany automat szkolny. W szkole odbywają się też liczne konkursy. Raz w roku, w lecie odbywa się festyn rodzinny. Największym ostatnim wydarzeniem były piąte urodziny szkoły.

Michał Chęciński 3e

Konkursy Samorządu Uczniowskiego!

W listopadzie Samorząd Uczniowski (SU), tuż po jego utworzeniu, ogłosił różne konkursy i akcje: wprowadzony został „Szczęśliwy numer”, ogłoszono konkurs „Dobry Obywatel” polegający na stworzeniu gry planszowej (dziękujemy za prace, czekamy na wyniki), ogłoszono konkurs na logo Samorządu Uczniowskiego (już niebawem poznacie zwycięzcę), konkurs na nazwę gazetki szkolnej (o tym napisane zostało w artykule dotyczącym historii gazetki), konkurs na logo ZSP21- zwyciężczynią została Anieli Gomoła z 7a, z okazji Dnia Życzliwości i Pozdrowień umieszczone zostało pudełko, do którego można było wrzucać pozdrowienia (zostały one umieszczone na tablicy samorządu), cały czas trwa akcja Góra Grosza.

Z pozdrowieniami, przewodnicząca SU- Matylda Praska

Święta Bożego Narodzenia w różnych krajach.



We **Włoszech** jako świąteczny posiłek traktuje się obiad który odbywa się 25 grudnia, wtedy często zaprasza się całą rodzinę i siedzi się, aż do wieczora. Tradycyjne potrawy różnią się w zależności od regionu natomiast w przeciwieństwie do nas Włosi normalnie jedzą wtedy mięso. Tam prezenty otwiera się właśnie podczas tego posiłku. Mieszkańcy Włoch są bardzo przywiązani do tradycji, budowy szopek, przy których je się wigilijną kolację. Kolacja ta jest oczekiwaniem na pasterkę, na którą wybiera się wiele rodzin.

Martyna Karkocha 5a

Boże narodzenie w **USA** jest obchodzone bardzo wesoło. W stacjach radiowych jest puszczane „Last Christmas”. Amerykanie ozdabiają przed domem jak i w domu ozdobami w kolorach zieleni, czerwieni i odcieniach złota. Na to święto czeka raczej młodzież. Tuż przed Świętem Bożego Narodzenia jest Święto Dziękczynienia. Bardzo szybko są przystrajane sklepy i ulice miast.

Paulina Bedołek 5a

W Australii Święta Bożego Narodzenia odbywają się w czasie letnich wakacji. Mieszkańcy kraju nie znają okresu adwentu, ale przez cały grudzień odbywają się imprezy świąteczne. Mikołaj przybywa do Australii 25 grudnia na

desce surfingowej. Jest ubrany w shorty, koszulkę z krótkim rękawem i obowiązkowo klapki. Przynosi też prezenty. Australijczycy bardzo lubią się spotykać w mieście na wspólnym kolędowaniu. To dobry czas na relaks, surfing, jazdę na rowerze, żeglowanie i grillowanie ze znajomymi i rodziną. Najpopularniejsze australijskie świąteczne dania to pieczony indyk lub szynka, a na deser pudding ze śliwkami. Nie ma tam tradycji dwunastu dań, a większość podaje się na zimno.

Jednak tak naprawdę wszystko zależy od rodzinnych tradycji, bo Australia to kraj wielu tradycji.

Maria Gregorek 5a

Sztab zastanawiający się nad kolejnymi tematami :-)



A tymczasem zapraszamy na trochę rozrywki...


REBUSY

U



+in+

WALIZ



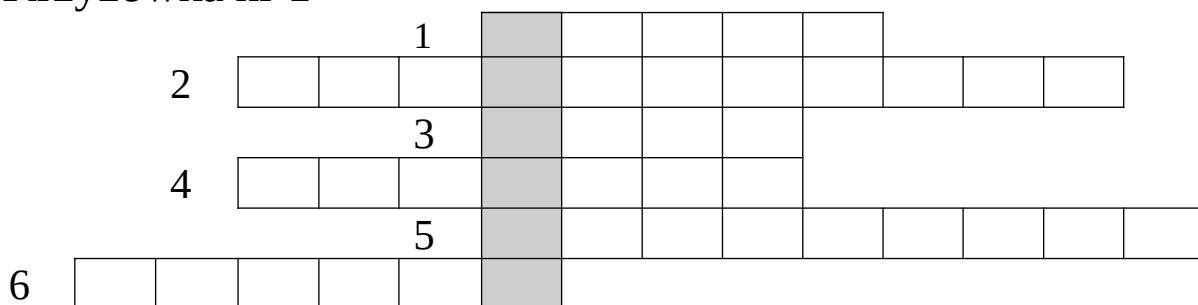
+ bet+

k +

a



Krzyżówka nr 1



1. Zimą spada z nieba
2. Sport uprawiany na lodzie
3. Dom zbudowany z lodu
4. W nocy na niebie
5. Wskazuje temperaturę
6. Wisi na choince

1	2	3	4	5	6

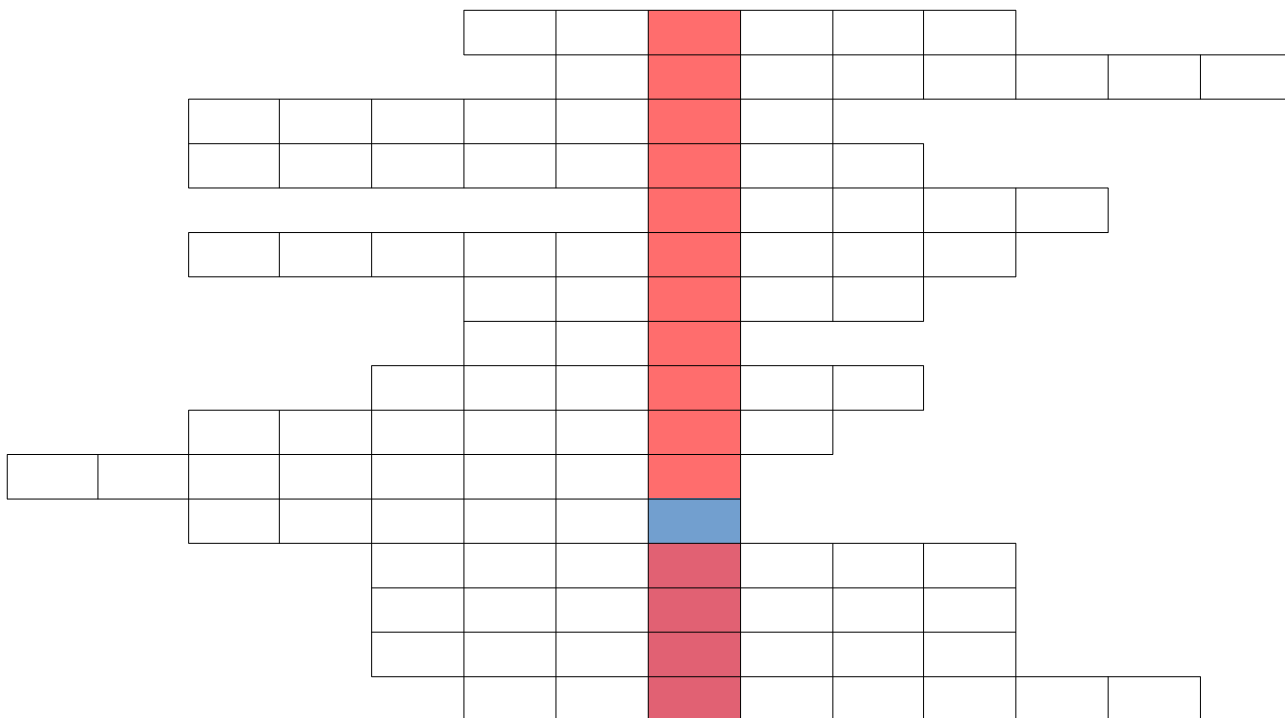
HASŁO

M	A	P	A
---	---	---	---

--	--	--	--	--	--

Krzyżówka nr 2

1. To wieszamy na choinkę.
2. Co się piecze na święta i ozdabia?
3. Drzewo, które się ozdabia.
4. Jakiego koloru Mikołaj ma strój?
5. Czym się je na wigilii świąteczny barszcz?
6. Kolega lub ...
7. Czytana dzieciom na dobranoc.
8. Dodawany do kutii.
9. Jaki renifer ma czerwony nos?
10. Podawane na stół wigilijny.
11. Jakie zwierzęta ciągną sanie Mikołaja?
12. Lepisz z niego bałwana.
13. Pora dnia.
14. Co pojawia się pod choinką?
15. Zaczynamy wigilię, gdy pojawi się na niebie.
16. Po wigilii idziemy na nią.



Autor krzyżówki Emilia Nogalska 4b

A jeżeli to WAM się znudzi, to zapraszamy do świątecznych wypieków. Zdradzamy przepis rodzinny na pierniczki :-)

Świąteczny przepis na pierniczki

Przekazywany z pokolenia na pokolenie .

Składniki:

4 szklanki mąki pszennej,
200 g masła,
4 jajka,
8 łyżek płynnego miodu,
200 g cukru, można użyć także ciemnego cukru Muscovado,
4 łyżki przyprawy do piernika,
2 łyżeczki proszku do pieczenia,
szczypta soli,

Przygotowanie

1. Zaczynaj od przesiania mąki na stolnicę. Dodaj masło i posiekaj nożem.
2. Dodaj pozostałe składniki czyli jajka, miód, przyprawy do piernika, proszek do pieczenia i szczyptę soli i zagnieć ciasto, podsypując mąką w razie potrzeby.
3. Porcje ciasta rozwałkuj i wycinaj ulubione kształty.
4. Piecz pierniczki na blaszce wyłożonej papierem do pieczenia przez ok. 12 minut w 190 stopniach Celsjusza.
5. Wystudzone udekoruj wedle uznania. Gotowe.

Magiczny składnik lukier :

Składniki .

1. cukier puder
2. sok z cytryny

przygotowanie :

utrzyj ok. szklankę cukru pudru z sokiem z połowy cytryny. Gęstszym lukrem możesz zrobić wzorki, jeśli chcesz posmarować pierniczki równą warstwą zrób lukier nieco rzadszy dodając 1 łyżeczkę wrzątku.

Emilia Nogalska 4b

Życzymy wszystkim miłej lektury. Mamy nadzieję, że WAM się spodoba nasza gazetka. Chcielibyśmy złożyć wszystkim naszym czytelnikom życzenia z okazji nadchodzących Świąt Bożego Narodzenia. Pragniemy, aby święta były dla wszystkich cudownym czasem spędzonym z rodziną. Życzymy dużo zdrowia, zadowolenia, uśmiechu i wypoczynku. Mamy również nadzieję, że 6 grudnia odwiedzi wszystkich Św. Mikołaj i obdaruje prezentami.



Do zobaczenia w styczniu w kolejnym numerze BIGOSU.

Redakcja.