

Karty ruchowe ze zwierzakami.

Polecam wydrukować na grubszym papierze i zalaminować.

Dzieci będą losowały je po kolei, albo będziemy wspólnie wybierać z kilku.

Kiedy dzieci zaczynają się za bardzo rozpraszać, robimy ruchowe przerywniki i to się bardzo dobrze sprawdza, więc kolejnym zastosowaniem będzie losowanie jednej podczas zajęć na siedząco.



Wycinamy 

KOPNIJ JAK



KOŃ

TURLAJ SIĘ JAK




JEŻ

ROZCIĄGNIJ SIĘ JAK




ROZGWIAZDA

STĄPAJ JAK



SŁOŃ

ZAKRĘĆ KUPERKIEM
JAK



KACZKA

SZCZYP JAK




KRAB

ZWIŃ SIĘ JAK



KOT

SKACZ JAK



ŻABA

WYPROSTUJ RĘCE I
NOGI JAK



OŚMIORNICA

BIEGAJ JAK



PIES

WYCIĄGNIJ SIĘ JAK




ŻYRAFA

LATAJ JAK



NIETOPERZ

SKRADAJ SIĘ JAK



LIS

ZRÓB ŚMIESZNĄ
MINĘ JAK




MAŁPKA

ZAKRĘĆ SIĘ JAK




PSZCZOŁA

PEŁZAJ JAK



WAŻ

PEYWAJ JAK




RYBA

TARZAJ SIĘ JAK



ŚWINKA

KIWAJ SIĘ JAK



PINGWIN

WSPINAJ SIĘ JAK



WIEWIÓRKA